財務サマリー

	2013年3月期	2014年3月期	2015年3月期	2016年3月期	2017年3月期	2018年3月期	2019年3月期	2020年3月期	2021年3月期	2022年3月期	2023年3月期
経営成績											
売上高（百万円）	616,327	651,954	638,792	676,743	704,610	732,914	754,447	796,227	834,033	857,087	**891,600**
営業利益（百万円）	3,726	4,472	2,461	5,699	7,384	8,857	8,892	9,326	11,521	12,743	**12,812**
売上高営業利益率（%）	0.6	0.7	0.4	0.8	1.0	1.2	1.2	1.2	1.4	1.5	**1.4**
経常利益（百万円）	3,605	4,388	2,469	5,811	7,842	9,439	9,429	10,124	12,099	13,745	**13,680**
経常利益率（%）	0.6	0.7	0.4	0.9	1.1	1.3	1.2	1.3	1.5	1.6	**1.5**
親会社株主に帰属する当期純利益（百万円）	1,768	2,435	1,124	3,244	4,863	6,361	6,903	7,191	8,200	9,009	**8,223**
当期純利益率（%）	0.3	0.4	0.2	0.5	0.7	0.9	0.9	0.9	1.0	1.1	**0.9**
財政状態											
総資産（百万円）	206,699	221,202	211,840	219,689	222,974	243,698	243,614	249,712	255,455	271,315	**290,857**
純資産（百万円）	49,044	51,041	53,911	55,941	59,613	71,472	80,515	82,901	91,017	96,172	**102,066**
自己資本比率（%）	23.7	23.1	25.4	25.5	26.7	29.3	33.0	33.2	35.6	35.4	**35.1**
D／Eレシオ（倍）	1.4	1.5	1.2	1.1	0.9	0.7	0.5	0.5	0.4	0.4	**0.4**
キャッシュ・フロー											
営業活動によるキャッシュ・フロー（百万円）	9,959	1,481	21,955	7,594	12,637	11,649	9,513	5,262	14,071	6,545	**10,969**
投資活動によるキャッシュ・フロー（百万円）	△4,054	△5,878	△6,775	△3,360	△3,155	△2,924	△880	△2,742	△5,157	△7,205	**△4,281**
財務活動によるキャッシュ・フロー（百万円）	△7,699	7,246	△13,990	△1,791	△9,948	△4,501	△6,678	△3,833	△5,828	△911	**△3,311**
経営指標											
ROA（%）	1.7	2.0	1.2	2.6	3.5	4.0	3.9	4.1	4.8	5.2	**4.9**
ROE（%）	3.6	4.8	2.1	5.9	8.4	9.7	9.1	8.8	9.4	9.6	**8.3**
売上高当期純利益率（%）	0.29	0.37	0.18	0.48	0.69	0.87	0.91	0.90	0.98	1.05	**0.92**
総資産回転率（%）	2.98	2.95	3.02	3.08	3.16	3.01	3.10	3.19	3.26	3.16	**3.07**
財務レバレッジ（%）	4.22	4.34	3.93	3.93	3.74	3.41	3.03	3.01	2.81	2.82	**2.85**
人件費（百万円）	28,453	28,584	27,631	28,902	29,135	29,836	29,685	30,909	32,329	32,168	**32,717**
人件費売上高比率（%）	4.6	4.4	4.3	4.3	4.1	4.1	3.9	3.9	3.9	3.8	**3.7**
荷造発送費（百万円）	14,848	15,776	16,012	17,572	17,888	18,834	20,255	21,965	22,337	22,922	**23,733**
荷造発送費売上高比率（%）	2.4	2.4	2.5	2.6	2.5	2.6	2.7	2.8	2.7	2.7	**2.7**
設備投資状況											
設備投資額（百万円）	4,931	7,809	7,943	3,845	4,383	6,828	3,325	4,988	5,525	7,353	**5,848**
減価償却費（百万円）	3,631	3,975	4,317	4,526	4,452	4,353	4,455	4,281	4,290	4,522	**4,604**
1株当たり情報											
配当金（円）	40	50	50	55	65	75	80	85	95	121	**136**
配当性向（%）	34.9	31.6	68.5	26.1	19.6	18.8	20.1	20.6	19.8	22.9	**28.2**
EPS（1株当たり利益）（円）	22.93	31.60	72.96	210.43	330.95	399.12	397.71	413.03	480.58	527.63	**481.57**
BPS（1株当たり純資産）（円）	635.91	661.84	3,496.31	3,627.53	4,054.51	4,285.43	4,546.87	4,861.37	5,332.81	5,631.37	**5,977.02**
従業員数（人）	2,960	2,924	2,917	2,914	2,926	3,023	3,016	2,984	2,997	2,972	**2,924**

※2022年3月期連結実績以後は「収益認識に関する会計基準」（企業会計基準29号　2020年3月31日）等を適用した数値となっております。

売上高

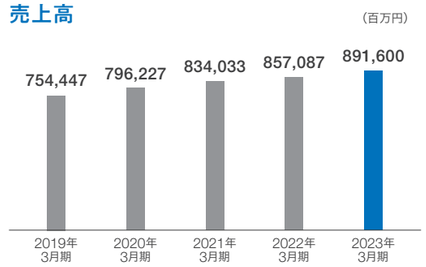

経常利益

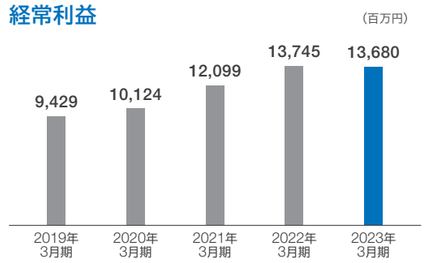

親会社株主に帰属する当期純利益

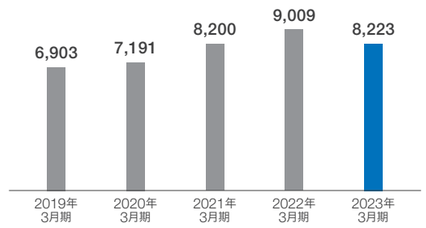

業態別売上高構成比（2023年3月期）

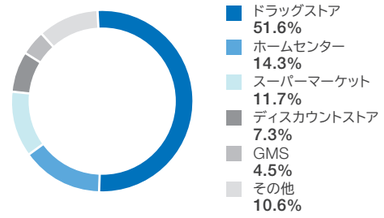

カテゴリー別売上高構成比（2023年3月期）

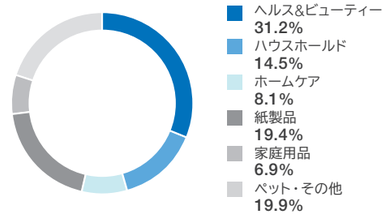

会社概要（2023年3月期）

商号	株式会社あらた
本社	〒135-0016 東京都江東区東陽六丁目3番2号イースト21タワー
設立	2002年（平成14年）4月1日
資本金	8,568百万円

上場取引所	東京証券取引所 プライム市場 （証券コード：2733）
株主名簿管理人および特別口座の口座管理機関	三菱UFJ信託銀行株式会社
従業員数	2,924人（単体1,998人）
WEBサイト	https://www.arata-gr.jp/

株式の状況（2023年3月31日現在）

発行可能株式総数	30,000,000株
発行済株式総数	18,027,640株
株主数	5,476名

株主・株式構成比（2023年3月31日現在）

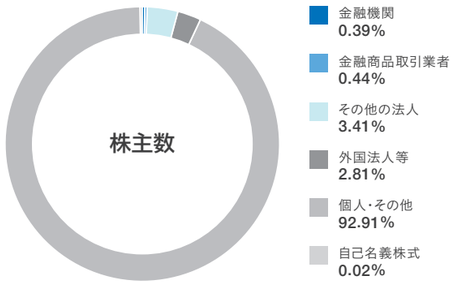

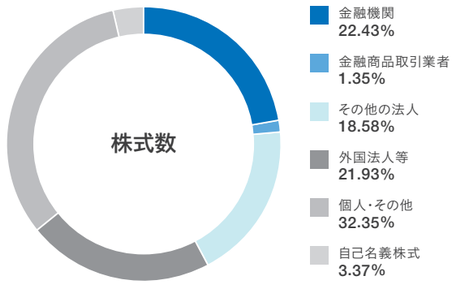

大株主の状況（2023年3月31日現在）

	所有株式数（千株）	持株比率（%）
日本マスタートラスト信託銀行株式会社	2,150	12.35
音羽殖産株式会社	1,081	6.21
あらた社員持株会	762	4.38
株式会社日本カストディ銀行	724	4.16
STATE STREET BANK AND TRUST CLIENT OMNIBUS ACCOUNT OM02 505002	645	3.70
BBH FOR FIDELITY LOW- PRICED STOCK FUND（PRINCIPAL ALL SECTOR SUBPORTFOLIO）	594	3.41
ライオン株式会社	481	2.76
畑中伸介	460	2.64
野村信託銀行株式会社	419	2.40
株式会社日本カストディ銀行（信託E口）	343	1.97

（注）1.当社は、自己株式を607千株保有しておりますが、上記大株主からは除外しております。
なお、「株式給付信託（BBT）」制度に関する株式会社日本カストディ銀行（信託E口）が保有する当社株式343千株は、自己株式607千株に含まれておりません。
2.持株比率は、自己株式を控除して計算しております。

拠点一覧（2023年3月31日現在）

本社

北海道支社管轄地域
北海道支社
札幌オフィス
札幌センター
函館オフィス
旭川オフィス・旭川センター
帯広オフィス・帯広センター
石狩センター
北海道コスメセンター

首都圏支社管轄地域
首都圏支社
東関東オフィス
千葉センター
埼玉オフィス・埼玉センター
神奈川オフィス
甲信越オフィス・甲信越センター
松本オフィス
つくばセンター
越谷センター
北関東センター
神奈川センター
横浜センター
三郷デポ
白岡デポ
山梨倉庫
首都圏コスメセンター

東北支社管轄地域
東北支社
仙台オフィス・仙台センター
秋田オフィス・秋田センター
八戸オフィス
岩手オフィス
南東北オフィス
北上センター
福島センター
東北コスメセンター

中部支社管轄地域
中部支社
名古屋オフィス
北陸オフィス・北陸センター
静岡オフィス・静岡センター
駿河オフィス
江南センター
平和センター

関西支社管轄地域
関西支社
和泉センター
郡山センター
関西コスメセンター

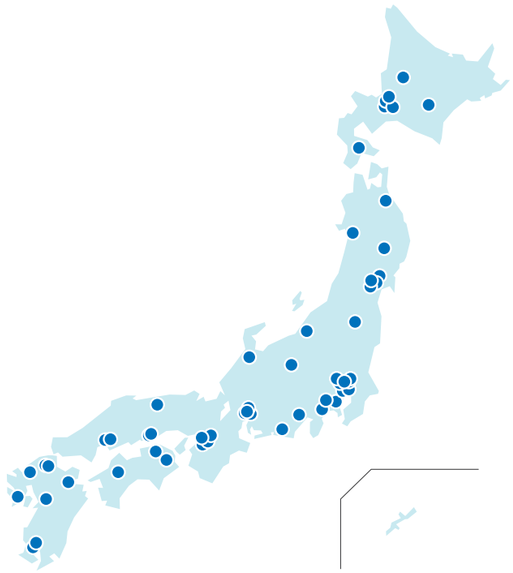

中四国支社管轄地域
中四国支社
岡山オフィス・岡山センター
広島オフィス
広島センター
鳥取オフィス・鳥取センター
徳島オフィス・徳島センター
高松オフィス・高松センター
松山オフィス・松山センター
家庭用品センター

九州支社管轄地域
九州支社
福岡オフィス・福岡デポ
長崎オフィス・長崎デポ
大分オフィス
熊本オフィス・熊本デポ
鹿児島オフィス・九州南センター
九州北センター

グループ会社

国内グループ会社	
ジャペル株式会社	ペット関連商品の卸売業
ジャペルパートナーシップサービス株式会社	ペット関連商品の小売業および美容業務、フランチャイズ加盟店の募集業務等
ペットライブラリー株式会社	愛玩動物およびペットフード・ペット用品の小売業
モビィ株式会社	ペット関連品通信販売
株式会社ベッツ・チョイス・ジャパン	ペットフード・用品の輸入・販売、ペット用雑貨の製造・仕入・販売
株式会社インストアマーケティング	店頭管理会社
株式会社リビングあらた	家庭用雑貨の卸売業
株式会社D-Neeコスメティック	化粧品等の輸出入、製造、販売
アサヒ化粧品販売株式会社	化粧品および香料石鹸・歯磨・飲食品・繊維製品・雑貨の卸販売

海外グループ会社	
凱饒泰（上海）貿易有限公司	家庭用品を中心とした卸売業
JAPELL（HONG KONG）CO., LIMITED	ペット関連商品の小売業、卸販売および輸出入販売、その他関連サービス
ARATA（THAILAND）CO., LTD.	タイ王国における卸売業
SIAM ARATA CO., LTD.	タイ王国における卸売業
ARATA VIETNAM COMPANY LIMITED	ベトナムにおける卸売業他